

# Delårsrapport januari–juni 2015

FÖR SMARTEQ AB (PUBL), ORG NR 556387-9955, KVARTAL 2, 2015

Smarteqs affärsidé är att sälja och utveckla antenssystem för ökad tillgänglighet, effektivitet och säkerhet, i en trådlös värld. De prioriterade marknadssegmenten är Automotive, M2M och Consumer. Verksamheten är fokuserad på försäljning och utveckling av antennprodukter för OEM- och eftermarknaden. Smarteq har egna resurser för produktutveckling, inköp och försäljning. Tillverkningen är i huvudsak utlagd till externa partners i Europa och Asien. Smarteq har 14 medarbetare och marknadsbearbetningen sker genom upparbetade försäljningskanaler globalt. Smarteqs B-aktie handlas på Nasdaq OMX First North med Remium som Certified Adviser. För mer information se: [www.smarteq.com](http://www.smarteq.com)

## Andra kvartalet 2015

- Nettoomsättningen uppgick till 28,5 (21,4) MSEK, en ökning med 33 % jämfört med motsvarande kvartal 2014.
- Kvartalets resultat uppgick till 3,2 (1,2) MSEK en resultatförbättring med 2,0 MSEK jämfört med motsvarande kvartal 2014.
- Resultat per aktie uppgick till 0,01 (0,00) kr/aktie.
- Kvartalets EBITDA uppgick till 5,7 (2,1) MSEK.
- Rörelseresultatet uppgick till 3,3 (1,3) MSEK, vilket motsvarar en rörelsemarginal på 11,4 (6,3) %
- Kassaflödet från den löpande verksamheten uppgick till 13,8 (1,8) MSEK.
- Smarteq förvärfvar Kathreins Aftermarket verksamhet med tillträde 2015-05-01. Förvärvet innebär att Smarteq tar över en verksamhet som omsätter ca 15 MSEK på årsbasis. Förvärvet innebär också att Smarteq får tillgång till ett europeiskt distributionsnätverk för befintliga och framtida produkter samt utökar produktportföljen med cirka 40 nya produkter. Köpeskillingen uppgick till 8,7 MSEK varav 0,3 MSEK avsåg lager.
- På årsstämman utsågs Christer Palm till styrelsens ordförande efter Yngve Andersson som avböjt omval. Anders Björkman valdes till ny styrelseledamot.

## Januari–juni 2015

- Nettoomsättningen uppgick till 57,3 (41,0) MSEK, en ökning med 40 % jämfört med motsvarande period 2014.
- Periodens resultat uppgick till 7,7 (1,4) MSEK en resultatförbättring med 6,3 MSEK jämfört med motsvarande period 2014.
- Resultat per aktie uppgick till 0,02 (0,00) kr/aktie.
- Periodens EBITDA uppgick till 12,4 (3,2) MSEK.
- Rörelseresultatet uppgick till 7,8 (1,7) MSEK, vilket motsvarar en rörelsemarginal på 13,6 (4,2) %.
- Kassaflödet från den löpande verksamheten uppgick till 15,5 (12,3) MSEK.

## VD har ordet

Andra kvartalet har försäljningsmässigt och resultatmässigt utvecklats positivt. Under kvartalet har vi haft en fortsatt stark försäljning inom affärsområdet Automotive. Under senare delen av kvartalet bidrog även förvärvet av Kathrein Aftermarketverksamheten till resultat och omsättning på ett tillfredställande sätt. Årets första sex månader har i hög grad präglats av ett intensivt arbete med förvärvet av Kathrein Automotives Aftermarketverksamhet. Förutom att addera 150 nya kunder, både distributörer och direktkunder, en omsättning på 15 MSEK, har vi även fått en ny försäljningskanal i Europa. Bland kunderna finns ett antal geografiskt spridda större distributörer och till skillnad mot traditionella distributörer som jobbar med bredare produktportföljer, är dessa distributörer specialiserade på antenner och mobila lösningar. Vår ambition är att bygga ett europeiskt distributionsnät med de största distributörerna i den förvärvade kundstocken. Dessa distributörer säljer idag Kathreins produktportfölj där nuvarande eftermarknadsprodukter som Smarteq förvärvat ingår. Planen är att addera Smarteqs produktportfölj och teckna nya distributionsavtal som även omfattar Smarteqs M2M produkter. Detta förvärv visar att bolaget har kapacitet att genomföra förvärv som utvecklar vårt kunderbjudande och där ett väl sammansatt team med god kostnadskontroll integrerar den förvärvade verksamheten med befintlig verksamhet på ett förtjänstfullt sätt.

Efter tillträdet den första maj har Smarteq tecknat sju nya distributionsavtal som omfattar hela Smarteqs produktportfölj. Seamcom som täcker en stor del av den tyska marknaden är den viktigaste nya distributören. Kathrein är en världsledande tillverkare av antenner och kommunikationsteknik och en stor leverantör till Ericsson. Med en omsättning på mer än 10 miljarder och global närvaro är detta samarbete ett av det bästa erkännande Smarteq kan erhålla. Kathrein står, i likhet med Smarteq, för hög kvalitet och båda bolagen har ett gott kundrenommé. Smarteq arbetar på att utveckla denna relation ytterligare och det är vår ambition att genomföra liknande förvärv och addera fler närliggande produktkategorier till samma försäljningskanal.



Kathrein och Smarteq. Överst från vänster: Frank Ullman COO Kathrein, Christian Olsson EVP Smarteq, Michael Heise CEO Kathrein Automotive. Nederst från vänster: Anton Kathrein CEO/Owner Kathrein, Johan Hårdén CEO Smarteq

**”Årets första sex månader har präglats av intensivt arbete där vi även genomfört ett förvärv av Kathrein Automotives Aftermarketverksamhet.”**

Johan Hårdén, VD, Smarteq

Inom produktutveckling planeras lansering av en rad nya produkter under fjärde kvartalet. En ny antennprodukt framtagen för den kommande installationsfasen av elmätare och infrastruktur i Norge lanseras i november. En av våra nyckelkunder på den norska marknaden har vunnit flera upphandlingar och kommer att ta en stor marknadsandel i den kommande utrullningen av elmätare vilket är positivt för Smarteq. Smarteq har lång erfarenhet inom AMR (Automatic Meter Reading) av att leverera stora volymer med hög kvalitet vilket ger oss ett fint utgångsläge för att ta betydande affärer i Norge under 2016. Sett till den senaste installationsfasen i Finland har fler aktörer och tillverkare tillkommit vilket innebär att konkurrensen hårdnat men Smarteqs konkurrensfördel är långa, starka kundrelationer och teknisk kunskap som ger mervärden till kunderna. Positivt inom segmentet AMR är att förfrågningar börjat komma från Österrike inför kommande installationsprojekt. Smarteq kommer att delta vid årets mässa inom AMR den s.k. European Utility Exhibition, som i år hålls i Österrike. Smarteq ställer ut tillsammans med Kathreins österrikiska dotterbolag.

Vårt primära fokus under resterande del av året ligger på försäljning och uppbyggandet av ett europeiskt distributionsnätverk. Samtidigt fortsätter arbetet med att finna fler möjligheter till förvärv. Jag är väldigt nöjd med att vi inom kort tid, via förvärvet av Kathreins Aftermarketverksamhet, positionerat Smarteq i ett bra läge där bolaget inte är lika beroende av Automotive verksamheten och några få kunder. Med en ny ordförande och med ett tydligt fokus på tillväxt via förvärv kommer resterande del av året bli intensivt och spännande.

Kista den 28 augusti

Johan Hårdén

# Verksamheten

## Fakturering/Resultat

### ANDRA KVARTALET

Kvartalets försäljning uppgick till 28,5 (21,4) MSEK, vilket motsvarar en ökning med 33 % jämfört med föregående år. Den stora tillväxten sker huvudsakligen inom affärsområdet Automotive.

Rörelsens kostnader om 6,0 (6,5) MSEK är 0,5 MSEK lägre jämfört med föregående år. En viss omfördelning av kostnader mellan övriga externa kostnader och personalkostnader har skett. Personalens sammansättning har förändrats vilket medfört lägre lönekostnader och jämfört med föregående år har marknadsföringen inom affärsområdet Consumer minskats. Avskrivningarna har ökat på grund av en ökad avskrivningstakt (-0,5 MSEK per månad) på antennplattformen framtagna i Volvo projektet samt att avskrivning påbörjats på de från Kathrein förvärvade produkt rättigheterna (-0,1 MSEK per månad).

Rörelseresultatet uppgick till 3,3 (1,3) MSEK, vilket motsvarar en rörelsemarginal på 11,4 (6,3) %.

Nettoresultatet för perioden uppgick till 3,2 (1,2) MSEK. Resultat har påverkats positivt av fortsatt stark försäljning inom affärsområdet Automotive. Under perioden har dollarkursens fluktuation haft påverkan på bolagets bruttomarginal som är 2% lägre jämfört med föregående kvartal. Några förändringar i inköps eller försäljningspriser har inte skett under kvartalet.

Koncernredovisningen omfattar moderbolaget Smarteq AB (publ) samt de helägda dotterbolagen Smarteq Wireless AB och Smarteq Antennas (Shanghai) Co. Ltd.

### Kassaflöde och finansiell ställning

Kassaflödet från den löpande verksamheten, före förändring av rörelsekapitalet, har varit positivt under kvartalet 5,6 (1,9) MSEK och efter förändring av rörelsekapitalet 13,8 (1,9) MSEK.

Koncernens disponibla likvida medel inklusive checkräkningskredit uppgick per den 30 juni till 21,6 (8,1) MSEK, varav outnyttjad del av checkräkningskredit uppgick till 6,5 (5,7) MSEK. Bolaget har per rapportdatum inga räntebärande skulder.

Ett villkor i affären med Kathrein innebär att Smarteq garanterar resterande betalningar om 550 000 € avseende förvärvet genom en bankgaranti. Dessa skulder som förfaller 2016 och 2017 är inte räntebärande. Betalning till Kathrein som förfaller 2017 redovisas som långfristig skuld.

Limiten på checkräkningskrediten har under kvartalet sänkts från 11,5 MSEK till 6,5 MSEK.

Koncernens soliditet var per den 30 juni 47 (40) %.

Per juni månads utgång var det totala antalet aktier 440 744 675 (440 744 675), vilket är oförändrat sedan årsskiftet

### Investeringar

Investeringarna under andra kvartalet uppgick till 9,0 (0,3) MSEK. Av kvartalets investeringar avsåg 0,5 (0,3) MSEK aktivering av utvecklingskostnader. Förvärvet av Kathreins Aftermarket omfattar produkt rättigheter till samtliga produkter Kathrein sålt inom affärsområdet. Investeringen uppgick till 8,4 MSEK. Periodens investering i materiella anläggningstillgångar uppgick till 0,1 (0,0) MSEK.

Per den 30 juni uppgick de aktiverade utvecklingskostnadernas nettobokförda värde till 8,9 (13,2) MSEK. Vidare innehåller de immateriella tillgångarna programvarulicenser till ett nettobokfört värde av 0,1 (0,4) MSEK. Det nettobokförda värdet avseende rättigheterna till Kathreins aftermarketprodukter uppgår vid rapporttillfället till 8,1 (0,0) MSEK.

### Personal

Genomsnittligt antal anställda under kvartalet uppgick till 14 (15). Antal anställda per 30 juni var 14 (15). För jämförbarhet och för att tydliggöra koncernens personalkostnad inräknas 3 medarbetare som kontrakterats på långa avtal men som fakturerar bolaget sin lön som anställda. Kostnaden för dessa personer redovisas under rubriken personalkostnad i resultaträkningen.

### Moderbolaget

Moderbolaget Smarteq AB (publ) bedriver verksamhet i form av koncernledning. Balansomslutningen uppgår till 55,1 (54,8)

**”Resultatet har påverkats positivt av fortsatt stark försäljning inom affärsområdet Automotive.”**

MSEK. Moderbolagets likvida medel uppgick vid periodens utgång till 0,2 (0,0) MSEK. Inga investeringar har gjorts under perioden. Moderbolaget har under kvartalet fakturerat dotterbolaget Smarteq Wireless 0,7 (0,6) MSEK för utförda tjänster.

## Framtidsutsikter

Med anledning av att Smarteq tappar en ansenlig del av sin omsättning 2016 kommer bolaget att under 2015 behöva vidta ytterligare åtgärder för att möta den nya situation som uppstår när leveranserna till Volvo Trucks upphör. Under 2015 kommer resultat och kassaflöde vara fortsatt positiva. Under det andra kvartalet förvärvades Kathreins Aftermarketverksamhet som ett första steg för att ersätta bortfallet. Förvärvet innebär att Smarteq tar över en verksamhet som omsätter ca 15 MSEK på årsbasis. Förvärvet innebär också att Smarteq får tillgång till ett europeiskt distributionsnätverk för befintliga och framtida produkter samt utökar produktportföljen med cirka 40 produkter. Styrelse och företagsledning ser positivt på möjligheterna att under 2015 utveckla bolaget vidare.

Under 2015 kommer leveranser av antenner till den norska elmätaru-trullningen att påbörjas för att ta ordentlig fart under 2016. Även på den Österriska marknaden har aktiviteten ökat vilket borde kunde generera nya affärer mot slutet av året.

## Risker

Beträffande risker hänvisas till årsredovisning 2014. Smarteq lämnar inga prognoser.

## Redovisningsprinciper

Denna delårsrapport har upprättats i enlighet med reglerna i BFNAR2012:1 K3. Införandet av K3 har inte medfört några förändringar av principer eller innehåll i denna delårsrapport.

## Väsentliga händelser efter balansdagen

Inga väsentliga händelser finns att rapportera efter rapportperiodens slut.



Smarteq styrelse, från vänster – Christer Palm, Patrik Bluhme, Anders Björkman och Claes Beckman

## Revision

Denna delårsrapport har inte varit föremål för revisorsgranskning.

## Årsredovisning

Bolagets årsredovisning har funnits tillgänglig på bolagets hemsida, [www.smarteq.com](http://www.smarteq.com), sedan den 18 april 2015.

## Kommande rapporter

Delårsbokslut kvartal 3	23 oktober, 2015
Bokslutskommuniké 2015	18 februari, 2016

Styrelsen och verkställande direktören försäkrar att rapporten ger en rättvisande översikt av företaget och koncernens verksamhet, ställning och resultat samt beskriver de väsentliga risker och osäkerhetsfaktorer som företaget och de företag som ingår i koncernen står inför.

Stockholm den 28 augusti 2015  
Smarteq AB  
Organisationsnummer 556387-9955

Christer Palm  
Styrelseordförande

Anders Björkman  
Styrelseledamot

Claes Beckman  
Styrelseledamot

Patrik Bluhme  
Styrelseledamot

Johan Hårdén  
Verkställande direktör

## För ytterligare information kontakta:

Johan Hårdén, VD Smarteq  
Tel: 08-792 92 00, Mob: 0733-85 92 19  
[johan.harden@smarteq.com](mailto:johan.harden@smarteq.com)

Sten Hildemar, CFO Smarteq,  
Mob: 0708-79 05 03  
[sten.hildemar@smarteq.se](mailto:sten.hildemar@smarteq.se)

Christer Palm, styrelseordförande  
Mob: 070-928 82 99

Smarteq AB (publ),  
Kronborgsgränd 7, 164 46 Kista  
Tel: 08-792 92 00  
[info@smarteq.com](mailto:info@smarteq.com)  
[www.smarteq.com](http://www.smarteq.com)

## KONCERNENS

## Resultaträkning och nyckeltal

RESULTATRÄKNING i sammandrag	3 MÅN APR-JUN 2015	3 MÅN APR-JUN 2014	6 MÅN JAN-JUN 2015	6 MÅN JAN-JUN 2014	12 MÅN JAN-DEC 2014
<b>KSEK</b>					
Nettoomsättning	28 500	21 370	57 261	40 988	86 081
Aktiverat arbete för egen räkning	248	268	503	627	1 021
Övriga rörelseintäkter/-kostnader	-202	-120	-257	-139	-410
Råvaror och förnödenheter	-16 878	-12 942	-33 329	-25 478	-52 479
Övriga externa kostnader	-2 357	-2 271	-4 934	-4 683	-9 229
Personalkostnader	-3 603	-4 233	-6 821	-8 068	-15 749
Avskrivningar	-2 453	-727	-4 620	-1 520	-3 410
<b>Rörelseresultat</b>	<b>3 255</b>	<b>1 345</b>	<b>7 803</b>	<b>1 727</b>	<b>5 825</b>
<b>Resultat från finansiella poster</b>					
Ränteintäkter och liknande resultatposter	14	15	14	63	63
Räntekostnader och liknande resultatposter	-78	-199	-150	-408	-662
<b>Finansnetto</b>	<b>-64</b>	<b>-184</b>	<b>-136</b>	<b>-345</b>	<b>-599</b>
<b>Resultat före skatt</b>	<b>3 191</b>	<b>1 161</b>	<b>7 667</b>	<b>1 382</b>	<b>5 226</b>
Skatt på periodens resultat	-	-	-	-	-
<b>Periodens resultat</b>	<b>3 191</b>	<b>1 161</b>	<b>7 667</b>	<b>1 382</b>	<b>5 226</b>

NYCKELTAL	3 MÅN APR-JUN 2015	3 MÅN APR-JUN 2014	6 MÅN JAN-JUN 2015	6 MÅN JAN-JUN 2014	12 MÅN JAN-DEC 2014
Försäljningsutveckling %	33%	88%	40%	80%	58%
Nettoomsättning	28 500	21 370	57 261	40 988	86 081
EBITDA	5 708	2 072	12 423	3 247	9 235
Rörelseresultat (EBIT)	3 255	1 345	7 803	1 727	5 825
Resultat efter finansiella poster	3 191	1 161	7 667	1 382	5 226
Justerat eget kapital	28 480	16 910	28 480	16 910	20 813
Soliditet, %	47%	40%	47%	40%	45%
Rörelsemarginal, %	11,4%	6,3%	13,6%	4,2%	6,8%
Skuldsättningsgrad,ggr	1,14	1,52	1,14	1,52	1,20
Balanslikviditet, %	141%	109%	141%	109%	128%
Räntabilitet på genomsnittligt sysselsatt kapital	16,6%	6,0%	45,7%	6,5%	22,3%
Räntabilitet på genomsnittligt eget kapital	11,9%	7,1%	31,1%	8,5%	28,8%
Genomsnittligt antal anställda	14	15	14	15	15
Omsättning per anställd, tkr	2 036	1 425	4 090	2 733	5 739
Omsättning per aktie, kr	0,06	0,05	0,13	0,09	0,20
Eget kapital per aktie	0,06	0,04	0,06	0,04	0,05
Resultat per aktie, före och efter utspädning, kr	0,01	0,00	0,02	0,00	0,01
Genomsnittligt antal aktier, 1 000-tal	440 745	440 745	440 745	440 745	440 745
Utestående teckningsoptioner på balansdagen 1000-tal	26 400	26 400	26 400	26 400	26 400

# KONCERNENS Balansräkning

<b>BALANSRÄKNING i sammandrag</b>			
<b>KSEK</b>	<b>2015-06-30</b>	<b>2014-06-30</b>	<b>2014-12-31</b>
<b>TILLGÅNGAR</b>			
<b>Anläggningstillgångar</b>			
Immateriella anläggningstillgångar	17 104	13 469	12 263
Materiella anläggningstillgångar	1 304	1 216	1 378
<b>Summa anläggningstillgångar</b>	<b>18 408</b>	<b>14 685</b>	<b>13 641</b>
<b>Omsättningstillgångar</b>			
Varulager	17 282	12 686	18 247
Övriga kortfristiga fordringar	10 091	12 810	10 579
Kassa & bank	15 065	2 482	3 890
<b>Summa omsättningstillgångar</b>	<b>42 438</b>	<b>27 978</b>	<b>32 716</b>
<b>SUMMA TILLGÅNGAR</b>	<b>60 846</b>	<b>42 663</b>	<b>46 357</b>
<b>EGET KAPITAL OCH SKULDER</b>			
<b>Eget kapital</b>			
Aktiekapital	44 074	44 074	44 074
Övrigt tillskjutet kapital	284 849	284 849	284 849
Annat eget kapital inklusive periodens resultat	-300 443	-312 013	-308 110
<b>Summa eget kapital</b>	<b>28 480</b>	<b>16 910</b>	<b>20 813</b>
<b>Långfristiga skulder</b>			
Övriga långfristiga skulder	2 317	-	-
<b>Summa Långfristiga skulder</b>	<b>2 317</b>	<b>-</b>	<b>-</b>
<b>Kortfristiga skulder</b>			
Övriga kortfristiga skulder	30 049	25 753	25 544
<b>Summa kortfristiga skulder</b>	<b>30 049</b>	<b>25 753</b>	<b>25 544</b>
<b>SUMMA EGET KAPITAL &amp; SKULDER</b>	<b>60 846</b>	<b>42 663</b>	<b>46 357</b>
Soliditet	46,8%	39,6%	44,9%
Balanslikviditet	141%	109%	128%

## KONCERNENS

# Kassaflödesanalys

KASSAFLÖDESANALYS	3 MÅN APR-JUN 2015	3 MÅN APR-JUN 2014	6 MÅN JAN-JUN 2015	6 MÅN JAN-JUN 2014	12 MÅN JAN-DEC 2014
<b>KSEK</b>					
Resultat efter finansiella poster	3 191	1 161	7 667	1 382	5 226
Avskrivningar	2 453	727	4 620	1 520	3 410
Kassaflöde från den löpande verksamheten före förändring av rörelsekapital	5 644	1 888	12 287	2 902	8 636
Förändringar av varulager	-1 318	3 163	965	-945	-6 506
Förändringar av kundfordringar	2 944	977	-390	8 667	9 992
Förändringar av kortfristiga fordringar	-354	-779	878	-663	302
Förändringar av kortfristiga skulder	6 835	-3 407	1 725	2 377	8 346
Kassaflöde från den löpande verksamheten	13 751	1 842	15 465	12 338	20 770
Investeringar i immateriella tillgångar	-3 783	-268	-4 038	-627	-1 021
Investeringar i materiella tillgångar	-133	-18	-252	-75	-527
Kassaflöde från investeringsverksamheten	-3 916	-286	-4 290	-702	-1 548
Upptagna lån	-	155	-	-	-
Amortering lån	-	-53	-	-10 222	-16 400
Kassaflöde från finansieringsverksamheten	-	102	-	-10 222	-16 400
<b>Periodens/årets kassaflöde</b>	<b>9 835</b>	<b>1 658</b>	<b>11 175</b>	<b>1 414</b>	<b>2 822</b>
<b>Likvida medel vid periodens/årets början</b>	<b>5 230</b>	<b>824</b>	<b>3 890</b>	<b>1 068</b>	<b>1 068</b>
<b>LIKVIDA MEDEL VID PERIODENS/ÅRETS SLUT</b>	<b>15 065</b>	<b>2 482</b>	<b>15 065</b>	<b>2 482</b>	<b>3 890</b>

## KONCERNENS

# Förändring av eget kapital

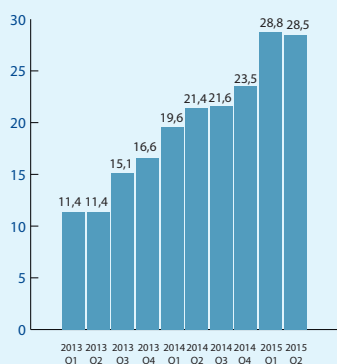
KSEK	2015-01-01 2015-06-30	2014-01-01 2014-06-30	2014-01-01 2014-12-31
Ingående balans	20 813	15 528	15 528
Omräkningsdifferens	-	-	59
Periodens resultat	7 667	1 382	5 226
<b>UTGÅENDE BALANS</b>	<b>28 480</b>	<b>16 910</b>	<b>20 813</b>

## KONCERNENS

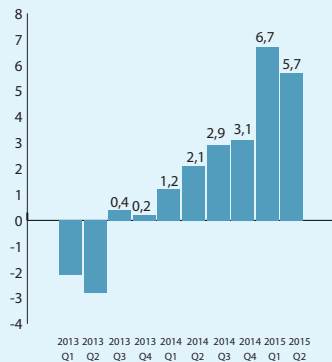
## Resultaträkning per kvartal

RESULTAT PER KVARTAL 2014:Q2-2015:Q2, KSEK	3 MÅN APR-JUN 2014	3 MÅN JUL-SEP 2014	3 MÅN OKT-DEC 2014	3 MÅN JAN-MAR 2015	3 MÅN APR-JUN 2015
Nettoomsättning	21 370	21 584	23 509	28 761	28 500
Aktiverat arbete för egen räkning	268	140	254	255	248
Övriga rörelseintäkter/-kostnader	-120	-39	-232	-55	-202
Råvaror och förnödenheter	-12 942	-13 243	-13 758	-16 451	-16 878
Övriga externa kostnader	-2 271	-2 077	-2 469	-1 777	-2 357
Personalkostnader	-4 233	-3 478	-4 203	-4 018	-3 603
Avskrivningar	-727	-711	-1 179	-2 167	-2 453
<b>Rörelseresultat</b>	<b>1 345</b>	<b>2 176</b>	<b>1 922</b>	<b>4 548</b>	<b>3 255</b>
<b>Resultat från finansiella poster</b>					
Ränteintäkter och liknande resultatposter	-	-	-	-	14
Räntekostnader och liknande resultatposter	-199	-183	-71	-72	-78
<b>Finansnetto</b>	<b>-184</b>	<b>-183</b>	<b>-71</b>	<b>-72</b>	<b>-64</b>
<b>Resultat före skatt</b>	<b>1 161</b>	<b>1 993</b>	<b>1 851</b>	<b>4 476</b>	<b>3 191</b>

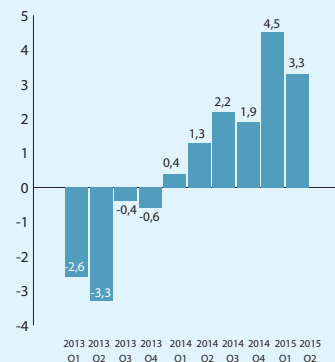
OMSÄTTNING 2013:Q1-2015:Q2



EBITDA 2013:Q1-2015:Q2



RÖRELSERESULTAT 2013:Q1-2015:Q2





## MODERBOLAGETS

## Resultaträkning och balansräkning

RESULTATRÄKNING i sammandrag	3 MÅN APR-JUN 2015	3 MÅN APR-JUN 2014	6 MÅN JAN-JUN 2015	6 MÅN JAN-JUN 2014	12 MÅN JAN-DEC 2014
<b>KSEK</b>					
Nettoomsättning	736	620	1 343	980	2 227
Övriga externa kostnader	-895	-699	-1 635	-1 239	-2 689
Personalkostnader	-	-11	-	-11	-11
<b>Rörelseresultat</b>	<b>-159</b>	<b>-90</b>	<b>-292</b>	<b>-270</b>	<b>-473</b>
Ränteintäkter och liknande resultatposter	219	437	438	437	875
Räntekostnader och liknande resultatposter	-	-83	-	-158	-220
<b>Finansnetto</b>	<b>219</b>	<b>354</b>	<b>438</b>	<b>279</b>	<b>655</b>
<b>RESULTAT FÖRE SKATT</b>	<b>60</b>	<b>264</b>	<b>146</b>	<b>9</b>	<b>182</b>

BALANSRÄKNING i sammandrag	2015-06-30	2014-12-31
<b>KSEK</b>		
<b>TILLGÅNGAR</b>		
Anläggningstillgångar	54 759	54 759
Omsättningstillgångar	313	61
<b>SUMMA TILLGÅNGAR</b>	<b>55 072</b>	<b>54 820</b>
<b>EGET KAPITAL OCH SKULDER</b>		
Eget kapital	53 066	52 920
Kortfristiga skulder	2 006	1 900
<b>SUMMA EGET KAPITAL &amp; SKULDER</b>	<b>55 072</b>	<b>54 820</b>