

Delårsrapport januari–mars 2015

FÖR SMARTEQ AB (PUBL), ORG NR 556387-9955, KVARTAL 1, 2015

Smarteqs affärsidé är att sälja och utveckla antenssystem för ökad tillgänglighet, effektivitet och säkerhet, i en trådlös värld. De prioriterade marknadssegmenten är Automotive, M2M och Consumer. Verksamheten är fokuserad på försäljning och utveckling av antennprodukter för OEM- och eftermarknaden. Smarteq har egna resurser för produktutveckling, inköp och försäljning. Tillverkningen är i huvudsak utlagd till externa partners i Europa och Asien. Smarteq har 15 medarbetare och marknadsbearbetningen sker genom upparbetade försäljningskanaler globalt. Smarteqs B-aktie handlas på Nasdaq OMX First North med Remium som Certified Adviser. För mer information se: www.smarteq.com

Första kvartalet 2015

- Nettoomsättningen uppgick till 28,8 (19,6) MSEK, en ökning med 47 % jämfört med motsvarande kvartal 2014.
- Kvartalets resultat uppgick till 4,5 (0,2) MSEK en resultatförbättring med 4,3 MSEK jämfört med motsvarande kvartal 2014.
- Resultat per aktie uppgick till 0,01 (0,00) kr/aktie.
- EBITDA uppgick till 6,7 (1,2) MSEK.
- Rörelseresultatet uppgick till 4,5 (0,4) MSEK, vilket motsvarar en rörelsemarginal på 19,3 (2,0) %.
- Kassaflödet från den löpande verksamheten uppgick till 1,7 (10,5) MSEK.
- Smarteq lanserar en ny produkt under namnet AllDisc. Denna antenn är anpassad för frekvensbanden 698-960 MHz och 1710-2690 MHz, 4G. Antennen bygger på samma plattformskoncept som en av Smarteqs största försäljningsframgångar "SmartDisc".

Efter rapportperiodens utgång

- Smarteq förvärvar Kathreins Automotive Aftermarket verksamhet med tillträde 2015-05-01. Förvärvet innebär att Smarteq tar över en verksamhet som omsätter ca 15 MSEK på årsbasis. Förvärvet innebär också att Smarteq får tillgång till ett europeiskt distributionsnätverk för befintliga och framtida produkter samt utökar produktportföljen med 35 nya produkter.

VD har ordet

Den 28 april 2015 blev utan tvekan en milstolpe i Smarteqs historia då vi offentliggjorde affären med Kathreins Automotive Aftermarket. Affären innebär att Smarteq förvärvar Kathreins Automotive Aftermarket verksamhet. Verksamheten har idag mer än 150 kunder och försäljningskanaler i 20 länder med en årlig omsättning om 15 MSEK. Vi övertar en produktfamilj om 35 produkter och tecknar samtidigt ett tillverkningsavtal med Kathrein Sachsen som är den tillverkningsenhet där den förvärvade produktportföljen tillverkas.

Kathrein är en världsledande tillverkare av antenner och kommunikationsteknik och en stor leverantör till Ericsson. Koncernen har produktionskapacitetet världen över. Med en omsättning på närmare 10 miljarder och ett världsomfattande nätverk av försäljningskanaler är detta samarbete ett av det bästa erkännandet Smarteq kan få. Kathrein står i likhet med Smarteq för hög kvalitet och båda bolagen har högt kundrenommé.

Från och med den 1 maj 2015 har Smarteq övertagit kunddialogen, orderhanteringen och logistikprocessen. Årets första månader har präglats av intensiva förhandlingar och nu går vi in i en fas av kundbearbetning. Vår huvudfokus under resterande del av kvartalet kommer att vara att få den nya affären att integreras i vår befintliga affär. Affärsområdet som vi förvärvar innebär utöver redan befintlig omsättning en möjlighet att erbjuda dels vår befintliga kundportfölj men också framgent en möjlighet att addera nya produkter till nätverket av distributörer och återförsäljare.

Smarteq har utvecklat en del nya produkter, bland annat Alldisc. Inom kort kommer vi att utöka produktsortimentet med nya produkter från en av våra befintliga leverantörer. Dessa produkter som kvalificerats in under Smarteqs hårda kvalitetsregler kommer att säljas under vårt varumärke. För Smarteq är denna affär det första steget som öppnar dörren till fler affärsmöjligheter på lång sikt där partnerskapet och affären med våra teknikpartners utvecklas. Som vi tidigare sagt kommer Smarteq att leta aktivt för att utöka vår verksamhet via icke organisk tillväxt och i och med Kathrein affären läggs grunden till en fortsatt utveckling i den riktningen.

Första kvartalet 2015 innebar ett rekordresultat men vi skall komma ihåg att vi har, som många andra företag inom exportindustrin haft en positiv effekt av den stigande dollarkursen. Därtill har vårt affärsområde Automotive som helhet haft större uttag av produkter under första kvartalet än förväntat. Vi är nöjda med att de åtgärder som vidtagits för att generera nya intäkter gett resultat och att kostnaden för att driva verksamheten är lägre än under motsvarande period förra året. Utfasningen av Volvo Lastvagnar löper enligt plan. Under vecka 49 avslutar vi leveranserna till den nya FH serien. Vårt huvudkontrakt med Volvo är fortfarande aktivt och genom affären med Kathrein och det långsiktiga partnerskapet innebär har vi nu ett starkare erbjudande på tunga fordon generellt sett. Den plattform som vi har utvecklat för tunga fordon kommer att erbjudas andra kunder och vi har ett pågående arbete med att utveckla nästa generations antenner för bussar och publika transportmedel.

Både M2M och Consumer har utvecklats enligt plan och där ser vi att våra partners inom AMR(Automatic Meeter Reader) har offentliggjort flera kontrakt avseende installationer av elmätare i Norge. Vi har tidigare aviserat en förväntan att affärer borde komma igång i små serier under året för att under 2016 intensifieras ytterligare. Vår bedömning av marknadssituationen kvarstår.

Inför resten av året har vi satt högsta fart och parallellt med att integrera Kathrein affären så letar vi efter fler möjligheter för icke organisk tillväxt. Med en kompetent styrelse, ett välmotiverat team och en stark ekonomisk ställning har vi alla möjligheter att utveckla Smarteq vidare.

Kista den 4 maj 2015

Johan Hårdén

” Inför resten av året har vi satt högsta fart och parallellt med att integrera Kathrein affären så letar vi efter fler möjligheter för icke organisk tillväxt.” ” Johan Hårdén, VD, Smarteq

Verksamheten

Fakturering/Resultat

FÖRSTA KVARTALET

Kvartalets försäljning uppgick till 28,8 (19,6) MSEK, vilket motsvarar en ökning med 47 % jämfört med föregående år. Den stora tillväxten sker huvudsakligen inom affärsområdet Automotive.

Rörelsens kostnader om 5,8 (6,2) MSEK är 0,4 MSEK lägre jämfört med föregående år. En viss omfördelning av kostnader mellan övriga externa kostnader och personalkostnader har skett. Anledningen till de lägre kostnaderna är att personalens sammansättning förändrats och att Smarteq under det första kvartalet minskat marknadsföringsinsatserna inriktade mot affärsområdet Consumer.

Rörelseresultatet uppgick till 4,5 (0,4) MSEK, vilket motsvarar en rörelsemarginal på 19,3 (2,0) %. Utfasningen av Volvo Trucks innebär att 0,5 MSEK per månad kommer att skrivas av på de aktiverade utvecklingskostnaderna för projektet under perioden december 2014 till och med november 2015.

Nettoreultatet för perioden uppgick till 4,5 (0,2) MSEK. Resultat har påverkats positivt av en stark dollar och fortsatt stark ordergång inom automotive.

Koncernredovisningen omfattar moderbolaget Smarteq AB (publ) samt de helägda dotterbolagen Smarteq Wireless AB och Smarteq Antennas (Shanghai) Co. Ltd.

Kassaflöde och finansiell ställning

Koncernens disponibla likvida medel inklusive checkräkningskredit uppgick per den 31 mars till 16,7 (6,6) MSEK, varav outnyttjad del av checkkredit 11,5 (5,8) MSEK. Bolaget har per rapportdatum inga räntebärande skulder.

Kassaflödet från den löpande verksamheten, före förändring av rörelsekapitalet, har varit positivt under kvartalet 6,7 (1,0) MSEK och efter förändring av rörelsekapitalet 1,7 (10,5) MSEK

Koncernens soliditet var per den 31 mars 55 (35) %.

Per mars månads utgång var det totala antalet aktier 440 744 675 (440 744 675), vilket är oförändrat sedan årsskiftet.

Investeringar

Investeringarna under första kvartalet uppgick till 0,4 (0,4) MSEK. Av kvartalets investeringar avsåg 0,3 (0,4) MSEK aktivering av utvecklingskostnader.

Per den 31 mars uppgick de aktiverade utvecklingskostnadernas nettobokförda värde till 10,4 (13,4) MSEK. Vidare innehåller de immateriella tillgångarna programvarulicenser till ett nettobokfört värde av 0,1 (0,4) MSEK.

Personal

Genomsnittligt antal anställda under kvartalet uppgick till 15 (15). Antal anställda per 31 mars var 15 (15). För jämförbarhet och för att tydliggöra koncernens personalkostnad inräknas 3 medarbetare som kontrakterats på långa avtal men som fakturerar bolaget sin lön som anställda. Kostnaden för dessa personer redovisas under rubriken personalkostnad i resultaträkningen.

Moderbolaget

Moderbolaget Smarteq AB (publ) bedriver verksamhet i form av koncernledning. Balansomslutningen uppgår till 55,0 (56,8) MSEK. Moderbolagets likvida medel uppgick vid periodens utgång till 0 (0,0) MSEK. Inga investeringar har gjorts under perioden. Moderbolaget har under perioden fakturerat dotterbolaget Smarteq Wireless 0,6 (0,4) MSEK för utförda tjänster.

Framtidsutsikter

Med anledning av att Smarteq tappar en ansenlig del av sin omsättning 2016 kommer bolaget att under 2015 behöva vidta åtgärder för att möta den nya situation som uppstår när leveranserna till Volvo Trucks upphör. Under 2015 kommer resultat och



Kvartalets försäljning motsvarar en ökning med 47 % jämfört med föregående år.

kassaflöde vara fortsatt positiva. Stora insatser kommer att göras för att hitta nya affärer i syfte att minimera effekterna av den omsättningsminskningen som utfasningen från Volvo Trucks ger upphov till. Styrelse och företagsledning ser positivt på möjligheterna att under 2015 utveckla bolaget vidare så att vi står rustade inför 2016.

Under 2015 kommer leveranser av antenner till den norska elmätarutrustningen att påbörjas för att ta ordentlig fart under 2016. Även på den Österrikiska marknaden har aktiviteten ökat vilket förväntas generera nya affärer mot slutet av året.

Risker

Beträffande risker hänvisas till årsredovisning 2014. Smarteq lämnar inga prognoser.

Redovisningsprinciper

Denna delårsrapport har upprättats i enlighet med reglerna i BFNAR 2007:1.

Väsentliga händelser efter balansdagen

Smarteq förvärvar Kathreins Aftermarket verksamhet med tillträde 2015-05-01. Förvärvet innebär att Smarteq tar över en verksamhet som omsätter ca 15 MSEK på årsbasis. Förvärvet innebär också att Smarteq får tillgång till ett europeiskt distributionsnätverk för befintliga och framtida produkter samt utökar produktportföljen med cirka 40 nya produkter.

Revision

Denna delårsrapport har inte varit föremål för revisorsgranskning.

Årsredovisning

Bolagets årsredovisning har funnits tillgänglig på bolagets hemsida, www.smarteq.com, sedan den 18 april 2015.

Kommande rapporter

Delårsbokslut kvartal 2	28 augusti, 2015
Delårsbokslut kvartal 3	23 oktober, 2015
Bokslutskommuniké 2015	18 februari, 2016

Stockholm 2015-05-05

Johan Hårdén, VD
Mob: 0733-85 92 19
johan.harden@smarteq.com

För ytterligare information kontakta:

Johan Hårdén, VD Smarteq,
Tel: 08-792 92 00
Mob: 0733-85 92 19
johan.harden@smarteq.com

Sten Hildemar, CFO
Mob: 0708-79 05 03
sten.hildemar@smarteq.se

Yngve Andersson, styrelseordförande
Mob: 070-514 12 70

Smarteq AB (publ),
Kronborgsgränd 7, 164 46 Kista
Tel: 08-792 92 00
info@smarteq.com
www.smarteq.com

KONCERNENS

Resultaträkning och nyckeltal

RESULTATRÄKNING i sammandrag	3 MÅN JAN-MAR 2015	3 MÅN JAN-MAR 2014	12 MÅN JAN-DEC 2014
KSEK			
Nettoomsättning	28 761	19 618	86 081
Aktiverat arbete för egen räkning	255	359	1 021
Övriga rörelseintäkter/-kostnader	-55	-19	-410
Råvaror och förnödenheter	-16 451	-12 536	-52 479
Övriga externa kostnader	-1 777	-2 412	-9 229
Personalkostnader	-4 018	-3 835	-15 749
Avskrivningar	-2 167	-793	-3 410
Rörelseresultat	4 548	382	5 825
Resultat från finansiella poster			
Ränteintäkter och liknande resultatposter	-	48	63
Räntekostnader och liknande resultatposter	-72	-209	-662
Finansnetto	-72	-161	-599
Resultat före skatt	4 476	221	5 226
Skatt på periodens resultat	-	-	-
Periodens resultat	4 476	221	5 226

NYCKELTAL	3 MÅN JAN-MAR 2015	3 MÅN JAN-MAR 2014	12 MÅN JAN-DEC 2014
Försäljningsutveckling %	47%	72%	58%
Nettoomsättning	28 961	19 618	86 081
EBITDA	6 715	1 175	9 235
Rörelseresultat (EBIT)	4 548	382	5 825
Resultat efter finansiella poster	4 476	221	5 226
Justerat eget kapital	25 317	15 749	20 813
Soliditet, %	55%	35%	45%
Rörelsemarginal, %	19,3%	2%	6,8%
Skuldsättningsgrad,ggr	0,81	1,85	1,2
Balanslikviditet, %	166%	102%	128%
Räntabilitet på genomsnittligt sysselsatt kapital	19,7%	1,5%	22,3%
Räntabilitet på genomsnittligt eget kapital	19,4%	1,4%	28,8%
Genomsnittligt antal anställda	15	13	15
Omsättning per anställd, tkr	1 931	1 509	5 739
Omsättning per aktie, kr	0,07	0,05	0,20
Eget kapital per aktie	0,06	0,04	0,05
Resultat per aktie, före och efter utspädning, kr	0,01	0,00	0,01
Genomsnittligt antal aktier, 1 000-tal	440 745	440 745	440 745
Utestående teckningsoptioner på balansdagen 1000-tal	26 400	28 900	26 400

KONCERNENS Balansräkning

BALANSRÄKNING i sammandrag			
KSEK	2015-03-31	2014-03-31	2014-12-31
TILLGÅNGAR			
Anläggningstillgångar			
Immateriella anläggningstillgångar	10 510	13 785	12 263
Materiella anläggningstillgångar	1 339	1 341	1 378
Summa anläggningstillgångar	11 849	15 126	13 641
Omsättningstillgångar			
Varulager	15 964	15 849	18 247
Övriga kortfristiga fordringar	12 708	13 008	10 579
Kassa & bank	5 230	824	3 890
Summa omsättningstillgångar	33 902	29 681	32 716
SUMMA TILLGÅNGAR	45 751	44 807	46 357
EGET KAPITAL OCH SKULDER			
Eget kapital			
Aktiekapital	44 074	44 074	44 074
Övrigt tillskjutet kapital	284 849	284 849	284 849
Annat eget kapital inklusive periodens resultat	-303 606	-313 174	-308 110
Summa eget kapital	25 317	15 749	20 813
Kortfristiga skulder			
Övriga kortfristiga skulder	20 434	29 058	25 544
Summa kortfristiga skulder	20 434	29 058	25 544
SUMMA EGET KAPITAL & SKULDER	45 751	44 807	46 357
Soliditet	55,3%	35,1%	44,9%
Balanslikviditet	166%	102%	128%

KONCERNENS Kassaflödesanalys

KASSAFLÖDESANALYS KSEK	3 MÅN JAN-MAR 2015	3 MÅN JAN-MAR 2014	12 MÅN JAN-DEC 2014
Resultat efter finansiella poster	4 476	221	5 226
Justering för poster som inte ingår i kassaflödet	28	-	-
Avskrivningar	2 167	793	3 410
Kassaflöde från den löpande verksamheten före förändring av rörelsekapital	6 671	1 014	8 636
Förändringar av varulager	2 283	-4 108	-6 506
Förändringar av kundfordringar	-3 334	7 690	9 992
Förändringar av kortfristiga fordringar	1 204	116	302
Förändringar av kortfristiga skulder	-5 110	5 784	8 346
Kassaflöde från den löpande verksamheten	1 714	10 496	20 770
Investeringar i immateriella tillgångar	-255	-359	-1 021
Investeringar i materiella tillgångar	-119	-57	-527
Kassaflöde från investeringsverksamheten	-374	-416	-1 548
Amortering av räntebärande lån	-	-10 324	-16 400
Kassaflöde från finansieringsverksamheten	-	-10 324	-16 400
Periodens/årets kassaflöde	1 340	-244	2 822
Likvida medel vid periodens/årets början	3 890	1 068	1 068
LIKVIDA MEDEL VID PERIODENS/ÅRETS SLUT	5 230	824	3 890

KONCERNENS Förändring av eget kapital

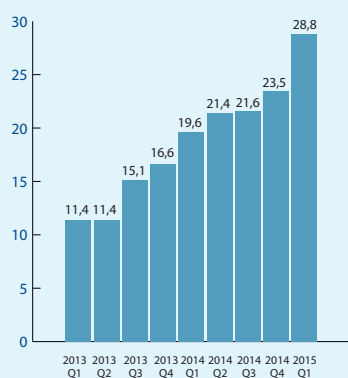
KSEK	2015-01-01 2015-03-31	2014-01-01 2014-12-31
Ingående balans	20 813	15 528
Omräkningsdifferens	28	59
Periodens resultat	4 476	5 226
UTGÅENDE BALANS	25 317	20 813

KONCERNENS

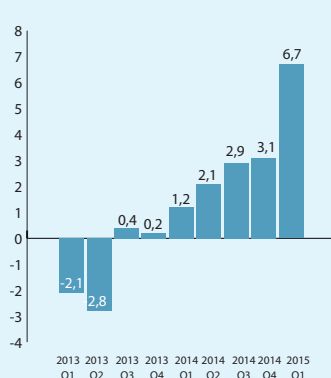
Resultaträkning per kvartal

RESULTAT PER KVARTAL 2014:Q1-2015:Q1, KSEK	3 MÅN JAN-MAR 2014	3 MÅN APR-JUN 2014	3 MÅN JUL-SEP 2014	3 MÅN OKT-DEC 2014	3 MÅN JAN-MAR 2015
Nettoomsättning	19 618	21 370	21 584	23 509	28 761
Aktiverat arbete för egen räkning	359	268	140	254	255
Övriga rörelseintäkter/-kostnader	-19	-120	-39	-232	-55
Råvaror och förnödenheter	-12 536	-12 942	-13 243	-13 758	-16 451
Övriga externa kostnader	-2 412	-2 271	-2 077	-2 469	-1 777
Personalkostnader	-3 835	-4 233	-3 478	-4 203	-4 018
Avskrivningar	-793	-727	-711	-1 179	-2 167
Rörelseresultat	382	1 345	2 176	1 922	4 548
Resultat från finansiella poster					
Ränteintäkter och liknande resultatposter	48	15	-	-	-
Räntekostnader och liknande resultatposter	-209	-199	-183	-71	-72
Finansnetto	-161	-184	-183	-71	-72
Resultat före skatt	221	1 161	1 993	1 851	4 476

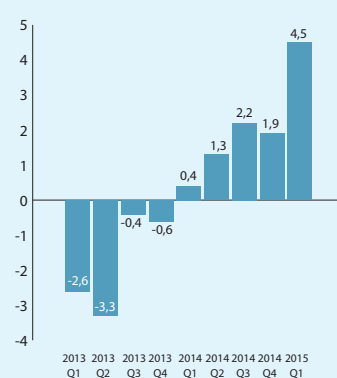
OMSÄTTNING 2013:Q1-2015:Q1



EBITDA 2013:Q1-2015:Q1



RÖRELSERESULTAT 2013:Q1-2015:Q1



MODERBOLAGETS

Resultaträkning och balansräkning

RESULTATRÄKNING i sammandrag	3 MÅN	3 MÅN	12 MÅN
KSEK	JAN-MAR	JAN-MAR	JAN-DEC
	2015	2014	2014
Nettoomsättning	607	360	2 227
Övriga externa kostnader	-739	-540	-2 689
Personalkostnader	-1	-	-11
Rörelseresultat	-133	-180	-473
Ränteintäkter och liknande resultatposter	219	-	875
Räntekostnader och liknande resultatposter	-	-75	-220
Finansnetto	219	-75	655
RESULTAT FÖRE SKATT	86	-255	182

BALANSRÄKNING i sammandrag		
KSEK	2015-03-31	2014-12-31
TILLGÅNGAR		
Anläggningstillgångar	54 759	54 759
Omsättningstillgångar	253	61
SUMMA TILLGÅNGAR	55 012	54 820
EGET KAPITAL OCH SKULDER		
Eget kapital	53 006	52 920
Kortfristiga skulder	2 006	1 900
SUMMA EGET KAPITAL & SKULDER	55 012	54 820